

























Art.	Art. No.	Descrizione	Description	Prezzo Price
	4001	LUBING abbeveratoio in acciaio inox	LUBING nipple made of stainless steel	
	4071	LUBING abbeveratoio in acciaio inox a flusso ridotto, per l'utilizzo senza tazza o canaletta	LUBING nipple made of stainless steel with reduced flow for dry manure without drip cup or V-trough	
	4003	LUBING push-nipple in acciaio inox	LUBING push-nipple made of stainless steel	
	4005-00	LUBING Combinipple in acciaio inox e plastica gialla	LUBING Combinipple made of stainless steel and plastic yellow	
	4075-00	LUBING Combinipple a flusso ridotto, per l'utilizzo senza tazza o canaletta	LUBING Combinipple with reduced flow for dry manure without drip cup or V-trough	
	4005-01	LUBING Combinipple in acciaio inox e plastica rossa	LUBING Combinipple made of stainless steel and plastic red	
	4075-01	LUBING Combinipple a flusso ridotto, per l'utilizzo senza tazza o canaletta	LUBING Combinipple with reduced flow for dry manure without drip cup or V-trough	
	4013-00	LUBING Top-push nipple a pressione in acciaio inox e plastica	LUBING Top-Pushnipple made of stainless steel and plastic	
	4073-00	LUBING Top-push nipple a pressione con flusso ridotto per l'utilizzo senza tazza o canaletta	LUBING Top-Pushnipple with reduced flow for dry manure without drip cup or V-trough	
	4022	LUBING TOP-NIPPLE	LUBING TOP-NIPPLE	
	4077	LUBING TOP-NIPPLE a flusso ridotto, per l'utilizzo senza tazza o canaletta	LUBING TOP-NIPPLE with reduced flow for dry manure without drip cup or V-trough	
	4024-00	LUBING TOP-COMBINIPPLE in acciaio inox e plastica gialla	LUBING TOP-COMBINIPPLE nipple made of stainless steel and plastic yellow	
	4078-00	LUBING TOP-COMBINIPPLE a flusso ridotto, per l'utilizzo senza tazza o canaletta	LUBING TOP-COMBINIPPLE with reduced flow for dry manure without drip cup or V-trough	
	4024-01	LUBING TOP-COMBINIPPLE in acciaio inox e plastica rossa	LUBING TOP-COMBINIPPLE nipple made of stainless steel and plastic red	
	4078-01	LUBING TOP-COMBINIPPLE a flusso ridotto, per l'utilizzo senza tazza o canaletta	LUBING TOP-COMBINIPPLE with reduced flow for dry manure without drip cup or V-trough	










Art.	Art. No.	Descrizione	Description	Prezzo Price
	4091	Montaggio abbeveratoio su barra	Nipple assembly into the pipe	
	4092	Creazione filetto su barra	Cutting thread into the pipe	
	4093	Montaggio abbeveratoio su prolunga	Nipple assembly in the extension	
	4094	Montaggio tazzina su prolunga	Drinker assembly in the extension	
	4006-00	Tazzina COMBI gialla	LUBING combi-drinker yellow	
	4047-00	Tazzina COMBI Art. 4006 montata su prolunga da 5 cm Art. 4304	LUBING combi-drinker art. 4006 mounted with 5 cm extension art. 4304	
	4048-00	La stessa montata su prolunga da 9 cm Art. 4308	Dito mounted with 9 cm extension art. 4308	
	4049-00	La stessa montata su prolunga da 12 cm Art. 4305	Dito mounted with 12 cm extension art. 4305	
	4007-00	Abbeveratoio automatico rosso	LUBING automatic drinker red	
	4040-00	Abbeveratoio automatico Art. 4007 montato su prolunga da 5 cm Art. 4304	LUBING automatic drinker art. 4007 mounted with 5 cm extension art. 4304	
	4041-00	Lo stesso montato su prolunga da 9 cm Art. 4308	Dito mounted with 9 cm extension art. 4308	
	4042-00	Lo stesso montato su prolunga da 12 cm Art. 4305	Dito mounted with 12 cm extension art. 4305	












Art.	Art. No.	Descrizione	Description	Prezzo Price
	4060	Tazzina „primi-giorni“ da agganciare al tubo quadro	Starter cup to snap on square pipe	
	4017-01	Tazzina snap-cup da agganciare al tubo quadro	LUBING snap-cup to snap on square pipe	
	4019-01	Tazzina snap-cup ruotata di 90°	LUBING snap-cup 90° turned	
	4612-01	Tazzina salvagoccia	Drip cup for dry manure	
	4617-01	Tazzina salvagoccia grande	Drip cup big for dry manure	
	4622-01	Tazzina salvagoccia a 1 gamba per tubo quadro 22 mm	Drip cup one arm for 22 mm square pipe	
	4623-01	Tazzina salvagoccia a 1 gamba per tubo quadro 28 mm	Drip cup one arm for 28 mm square pipe	
	4615-01	Tazzina salvagoccia ad attacco rapido	Clamp drip cup	
	4616-01	Tazzina salvagoccia ad attacco rapido ruotata di 90° per partizione gabbia	Clamp drip cup 90° turned for cage partition	
	4604	Tazzina salvagoccia Installazione: partizione in rete	Drip cup for dry manure installation: wire partition	
	4605-01	Tazzina salvagoccia Installazione: partizione in lamiera	Drip cup for dry manure installation: solid partition	
	4620-01	Lo stesso ma con piatto lungo	Dito with long plate	











Art.	Art. No.	Descrizione	Description	Prezzo Price
	4302-01	Adattatore Snap filettato R 1/8"	Snap adapter thread R 1/8"	
	4043-00	Abbeveratoio COMBI Art. 4006 montato su adattatore Snap Art. 4302	Combi drinker art. 4006 assembled with Snap adapter art. 4302	
	4044-00	Abbeveratoio automatico Art. 4007 montato su adattatore Snap Art. 4302	Automatic drinker art. 4007 assembled with Snap adapter art. 4302	
	4370-04	Staffa porta-nipple con fune, regolabile in altezza	Adjustable bracket with rope	
	4338-04	Staffa porta-nipple con fune, regolabile in altezza	Adjustable bracket with rope	
	4339-04	Telaio di scorrimento per staffa porta-nipple	Sliding frame for adjustable bracket	
	4340-04	Telaio di scorrimento per barra abbeveratoi	Sliding frame for nipple pipe	
	4372-04	Portagomma filettato R 1/8" per tubo 6 x 9	Hose connector thread R 1/8" for tube 6 x 9	
	4105-05	Tube PVC 6 x 9, nero	PVC tube 6 x 9, black	



Art.	Art. No.	Descrizione	Description	Prezzo Price
	4601-04	Canaletta a V a 90°, per il recupero dell'acqua Lunghezza standard 4 m	V-trough 90° for catching splash-water standard length 4 m	
	4621-04	Canaletta a V come Art. 4601 ma con angolo di 60°	V-trough as art. 4601 angle 60°	
	4602-04	Raccordo a V per canaletta a V Art. 4601	V-connector for V-trough art. 4601	
	4603-04	Terminale a V per canaletta a V Art. 4601	V-end piece for V-trough art. 4601	
	4606-04	Canaletta a V 120°, per il recupero dell'acqua Lunghezza standard 4 m	V-trough 120° for catching splash-water standard length 4 m	
	4607-04	Raccordo a V per canaletta a V Art. 4606	V-connector for V-trough art. 4606	
	4608-04	Terminale a V per canaletta a V Art. 4606	V-end piece for V-trough art. 4606	
	4609-04	Canaletta a V 88°, per il recupero dell'acqua Lunghezza standard 4 m	V-trough 88° for catching splash-water standard length 4 m	
	4610-04	Raccordo a V per canaletta a V Art. 4609	V-connector for V- trough art. 4609	
	4611-04	Terminale a V per canaletta a V Art. 4609	V-end piece for V-trough art. 4609	










Art.	Art. No.	Descrizione	Description	Prezzo Price
	4101-04	Tubo quadro 22 x 22 mm Disponibile in lunghezze fino a 5 m	Square pipe 22 x 22 mm available in lengths up to 5 m	
	4102-04	Tubo quadro 22 x 22 mm Disponibile in lunghezze fino a 5 m	Square pipe 22 x 22 mm available in lengths up to 5 m	
	4110-04	Tubo quadro 28 x 28 mm Disponibile in lunghezze fino a 5 m	Square pipe 28 x 28 mm available in lengths up to 5 m	
	4103-08	Tubo PVC trasparente 19 x 25 Ø (3/4")	PVC-transparent tube 19 x 25 Ø (3/4")	
	4109-05	Lo stesso 19 x 25 Ø (3/4") nero	Dito 19 x 25 Ø (3/4") black	
	4373-04	Testata per tubo quadro 22 x 22 / tondo 3/4"	Transition piece from square pipe 22 x 22 / tube 3/4"	
	4374-04	Testata per tubo quadro 22 x 22 / tondo 25 Ø	Transition piece from square pipe 22 x 22 / round 25 Ø	
	4375-04	Übergangsstück von Vierkantrohr 22 x 22 / Rund 10,5 Ø	Transition piece from square pipe 22 x 22 / round 10,5 Ø	
	4381-04	Testata per tubo quadro 22 x 22 / tondo 26,7 (3/4")	Transition piece from square pipe 22x22/round 26,7 (3/4")	
	4382-04	Testata per tubo quadro 28 x 28 / tondo 25 Ø	Transition piece from square pipe 28 x 28 / round 25 Ø	
	4383-04	Testata per tubo quadro 28 x 28 / tondo 26,7 (3/4")	Transition piece from square pipe 28x28/round 26,7 (3/4")	
	4303-04	Testata ad angolo per tubo quadro 22 x 22 / tondo 3/4"	Elbow end piece from square pipe 22 x 22 / tube 3/4"	
	4380-04	Testata per tubo quadro 28 x 28 / quadro 22 x 22	Transition piece 22 x 22 outside – 28 x 28 inside	



Art.	Art. No.	Descrizione	Description	Prezzo Price
	4361-05	Giunto ad espansione per tubo quadro 22 x 22	Expansion connector for square pipe 22 x 22	
	4363-05	Giunto ad espansione con fascette per tubo quadro 22 x 22 (fascette non montate)	Expansion connector with clip for square pipe 22 x 22	
	4385-05	Giunto ad espansione con fascette per tubo quadro 28 x 28 (fascette non montate)	Expansion connector with clip for square pipe 28 x 28	
	4365-05	Giunto dritto per tubo quadro 22 x 22	Tube connector for square pipe 22 x 22	
	4367-05	Giunto dritto con fascette per tubo quadro 22 x 22 (fascette non montate)	Tube connector with clip for square pipe 22 x 22	
	4392	Fascetta per Art. 4361 + 4365	Clip for art. 4361 + 4365	
	4395	Fascetta per Art. 4385	Clip for art. 4385	
	4351-04	Raccordo da incollare per tubo quadro 22 x 22	Glue coupler for square pipe 22 x 22	
	4387-04	Raccordo da incollare per tubo quadro 28 x 28	Glue coupler for square pipe 28 x 28	
	4352-04	Raccordo da incollare per tubo quadro 22 x 22, per compensare variazioni di lunghezza fino a 60 mm	Glue compensation coupler for square pipe 22 x 22 to compensate length differences of 60 mm	
	4348-04	Raccordo 140 mm per tubo quadro 22x22, per variazioni lunghezza fino a 60 mm	Push coupler 140 mm for square pipe 22 x 22 length extensions of 60 mm	
	4353-04	Raccordo 70 mm per tubo quadro 22x22, per variazioni lunghezza fino a 20 mm	Push coupler 70 mm for square pipe 22 x 22 to compensate length extensions of 20 mm	
	4354-04	Raccordo con guarnizione da incollare al tubo quadro 22 x 22, per compensare variazioni di lunghezza fino a 60 mm	Glue push coupler for square pipe 22 x 22 to compensate length extensions of 60 mm	
	4355-04	Raccordo a T da incollare per tubo quadro 22 x 22	T-Glue coupler for square pipe 22 x 22	
	4358-04	Raccordo ad angolo da incollare per tubo quadro 22 x 22	Elbow glue coupler for square pipe 22 x 22	











Art.	Art. No.	Descrizione	Description	Prezzo Price
	4106-04	Tubo tondo in PVC 25 mm Ø x 2,4 ND 16 disponibile in lunghezze fino a 5 m	PVC-round pipe 25 mm Ø x 2,4 ND 16 available in lengths up to 5 m	
	4108-04	Tubo tondo in PVC ¾" (26,7 mm Ø) x 2,4 ND 16 disponibile in lunghezze fino a 5 m	PVC-round pipe ¾" (26,7 mm Ø) x 2,4 ND 16 available in lengths up to 5 m	
	4341-04	Terminale 25 mm Ø interno	End cap 25 mm Ø inside	
	4321-04	Terminale ¾" interno	End cap ¾" inside	
	4342-04	Terminale 25 mm Ø interno con tappo, da incollare	End cap 25 mm Ø inside with vent plug glued joint	
	4322-04	Terminale ¾" interno con tappo da incollare	End cap ¾" inside with vent plug glued joint	
	4343-04	Angolare 25 mm Ø interno da incollare	Elbow 25 mm Ø inside glued joint	
	4323-04	Angolare ¾" interno da incollare	Elbow ¾" inside glued joint	
	4344-04	Raccordo a T 25 mm Ø interno da incollare	T-connector 25 mm Ø inside glued joint	
	4324-04	Raccordo a T ¾" interno da incollare	T-connector ¾" inside glued joint	
	4345-04	Raccordo per collegare il tubo tondo 25 mm Ø, da incollare	Connector to join the round pipe 25 mm Ø glued joint	
	4325-04	Raccordo per collegare il tubo tondo ¾", da incollare	Connector to join the round pipe ¾" glued joint	
	4356-04	Raccordo filettato ¾" da incollare al tubo tondo 25 mm Ø	Transition piece ¾" thread to 25 mm Ø glued joint	
	4328-04	Raccordo filettato ¾" da incollare al tubo tondo ¾"	Transition piece ¾" thread to ¾" glued joint	
	4349-01	Gancio per tubo tondo Art. 4106	Ceiling clamp for round pipe art. 4106	
	4329-01	Gancio per tubo tondo Art. 4108	Ceiling clamp for round pipe art. 4108	

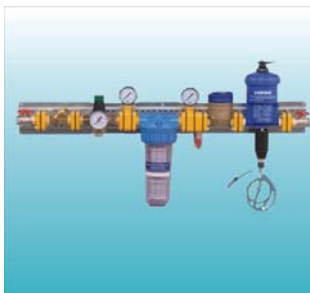



Art.	Art. No.	Descrizione	Description	Prezzo Price
	4201-05	Serbatoio nero con coperchio, galleggiante e 1 uscita Art. 4208	Watertank, black with cover ball valve and 1 outlet art. 4208	
	4202-05	Lo stesso con 2 uscite	Dito with 2 outlets	
	4206-00	Serbatoio a sfera „ball-tank“ ad 1 uscita, con sistema lavaggio linea	Ball tank with integrated flush-system with 1 outlet	
	4207-00	Serbatoio a sfera „ball-tank“ a 2 uscite, con sistema lavaggio linea	Ball tank with integrated flush-system with 2 outlets	
	4274-00	Regolatore di pendenza per dislivello di 10 cm (tappo blu)	Slope regulator to equalize 4" height difference (Blue Inset)	
	4275-00	Regolatore di pendenza per dislivello di 15 cm (tappo rosso)	Slope regulator to equalize 6" height difference (Red inset)	
	4276-00	Regolatore di pendenza per dislivello di 20 cm (tappo nero)	Slope regulator to equalize 8" height difference (Black Inset)	
	4225	Unità sfiato da incollare al tubo quadro	Breather unit to glue on square pipe	
	4226	La stessa da incollare al tubo tondo 25 Ø	Dito to glue on round pipe 25 Ø	
	4246	La stessa da incollare al tubo tondo 26,7 Ø (3/4")	Dito to glue on round pipe 26,7 Ø (3/4")	
	4245	Unità sfiato finale completa di giunto e fascette	Breather unit to assemble with tube connector	
	4313-00	Portagomma ad angolo con ghiera mobile 1/2"	Angle hose connector with sleeve cap nut 1/2"	
	4378-00	Presastaffa con dado mobile filettato 1/2" per tubo 25 Ø	Clamp with sleeve cap nut 1/2" for pipe 25 Ø	
	4379-00	Presastaffa con dado mobile filettato 1/2" per tubo 26,7 (3/4")	Clamp with sleeve cap nut 1/2" for pipe 26,7 (3/4")	
	4208-00	Uscita ad angolo 3/4" completa di ghiera e guarnizione	Elbow outlet 3/4" complete with hex. nut and washer	
	4250-00	Uscita dritta 3/4" completa di ghiera e guarnizione	Outlet straight 3/4" complete with hex. nut and washer	





Art.	Art. No.	Descrizione	Description	Prezzo Price
	3221-00	Regolatore pressione completo con sistema lavaggio; 1 uscita per tubo quadro 22 x 22 mm Tubo sfiato: 450 mm	Pressure regulator complete with flush-system; 1 outlet for 22 x 22 mm square pipe 450 mm breather unit	
	3221-6-00	Lo stesso con tubo sfiato: 600 mm	dito but breather unit: 600 mm	
	3221-9-00	Lo stesso con tubo sfiato: 900 mm	dito but breather unit: 900 mm	
	3226-00	Regolatore pressione come Art. 3221-00 ma con due uscite	Pressure regulator like article 3221-00 but with two outlets	
	3226-6-00	Lo stesso con tubo sfiato: 600 mm	dito but breather unit: 600 mm	
	3226-9-00	Lo stesso con tubo sfiato: 900 mm	dito but breather unit: 900 mm	
	3231-00	Regolatore pressione come Art. 3221-00 ma con una uscita per tubo quadro 28 x 28 mm Tubo sfiato: 450 mm	Pressure regulator like article 3221-00 but with 1 outlet for 28 x 28 mm square pipe breather unit: 450 mm	
	3231-6-00	Lo stesso con tubo sfiato: 600 mm	dito but breather unit: 600 mm	
	3231-9-00	Lo stesso con tubo sfiato: 900 mm	dito but breather unit: 900 mm	
	3236-00	Regolatore pressione come Art. 3231-00 ma con due uscite e raccordo	Pressure regulator Like art. 3231-00 but with two outlets and transition pieces	
	3236-6-00	Lo stesso con tubo sfiato: 600 mm	dito but breather unit: 600 mm	
	3236-9-00	Lo stesso con tubo sfiato: 900 mm	dito but breather unit: 900 mm	
	3301-00	Supporto piccolo Reg. press. per profilo alluminio standard	Hanger small Pressure regul. for aluminium profile standard	
	3302-00	Supporto grande Reg. press. per profilo alluminio tacchini	Hanger big Pressure regulator for aluminium profile turkey	
	3303-00	Raccordo 22 x 22 mm	Transition piece 22 x 22 mm	
	3304-00	Raccordo 28 x 28 mm	Transition piece 28 x 28 mm	
	3305-00	Raccordo tubo tondo 3/4"	Transition piece round-pipe 3/4"	
	3306-00	Raccordo tubo 3/4"	Transition piece tube 3/4"	
	3307-00	Sfiato 450 mm	Breather unit 450 mm	
	3307-6-00	Sfiato 600 mm	Breather unit 600 mm	
	3307-9-00	Sfiato 900 mm	Breather unit 900 mm	
	3308-00	Tappo	Plug	
	4311-00	Portagomma	Hose connector	
	4215-05	Guarnizione int. 1/2"	Washer 1/2" int. thread	
	4285	Spazzola pulizia per tubo sfiato	Cleaning brush for breather tube	



Art.	Art. No.	Descrizione	Description	Prezzo Price
	4260	Alimentazione principale acqua con filtro, contaltri, valvola riduzione pressione e dosatore medicinale Art. 4238-1 senza Bypass	Main water supply with waterfilter, watermeter, pressure reduce valve and medicator art. 4238-1 without bypass	
	4260-1	come Art. 4260 ma assemblato con filtro autopulente al posto del filtro standard	as art. 4260 but assembled with flush back filter for standard water filter	
	4260-2	come Art. 4260 ma con valvola solenoide (sempre aperta) 230 V 50 Hz	as art. 4260 but with solenoid valve (currentless open) 230 V 50 Hz	
	4260-3	come Art. 4260 ma assemblato con filtro autopulente al posto del filtro standard e con valvola solenoide (sempre aperta) 230 V 50 Hz	as art. 4260 but assembled with flush back filter for standard water filter and with solenoid valve (currentless open) 230 V 50 Hz	
	4265	Alimentazione principale acqua con filtro, contaltri, valvola riduzione pressione e dosatore medicinale Art. 4238-1 con Bypass	Main water supply with waterfilter, watermeter, pressure reduce valve and medicator art. 4238-1 with bypass	

In alternativa si possono includere nell'alimentazione principale i seguenti dosatori medicinale. Attenzione, i prezzi cambiano (vd. Il listino qui sotto)!




Alternatively the following Medicator can be built into the Main water supply. Attention, thus develop new prices (see price list below)!

	4237	Dosatore medicinale Dosatron 0,2 – 1,6 %; 3/4"	Medicator Dosatron 0,2 – 1,6 %; 3/4"	Alimentazione principale / Main water supply
	4238	Dosaggio 1,0 – 5,0 %; 3/4"	Dito dosage 1,0 – 5,0 %; 3/4"	Alimentazione principale / Main water supply
	4239-2	Dosaggio 1,0 – 10,0 %; 3/4"	Dito dosage 1,0 – 10,0 %; 3/4"	Alimentazione principale / Main water supply
	4237-1	Dosatore medicinale D25 RE2 / 0,2 – 2 %; 3/4"	Medicator D25 RE2 / 0,2 – 2 %; 3/4"	Alimentazione principale / Main water supply
	4238-1	Dosatore medicinale D25 RE4 / 0,5 – 4 %; 3/4"	Medicator D25 RE4 / 0,5 – 4 %; 3/4"	Standard nell'alimentazione principale indicata sopra / Standard in the main water supply specified above
	4239-1	Dosatore medicinale D25 RE10 3,0 – 10,0 %; 3/4"	Medicator D25 RE10 3,0 – 10,0 %; 3/4"	Alimentazione principale / Main water supply



Listino Prezzi
Price list



Stand: 01.10.2005

Art.	Art. No.	Descrizione	Description	Prezzo Price
	4251	Dosatore elettrico UniDos 1 per carico dosaggio e timer di dosaggio con 0,1 – 5 % fino a 240 L/h max. portata 1500 L/h max. quantità dosata 12 L/h	Electrical Doser UniDos 1 for load dosage and timer dosage with 0,1 – 5% up to 240 L/h Max. Flow 1500 L/h Max. Dosing quantity 12 L/h	
	4252	Dosatore elettrico UniDos 2 per carico dosaggio e timer di dosaggio con 0,1 – 5 % fino a 480 L/h max. portata 1500 L/h max. quantità dosata 24 L/h	Electrical Doser UniDos 2 for load dosage and timer dosage with 0,1 – 5% up to 480 L/h Max. Flow 1500 L/h Max. Dosing quantity 24 L/h	
	4261	Alimentazione acqua principale con filtro, valvola riduz. pressione e dosatore elettrico UniDos 1 Art. 4251 senza by-pass	Main water supply with waterfilter, pressure reduce valve and electrical doser art. 4251 without bypass	
	4262	Alimentazione acqua principale con filtro, valvola riduz. pressione e dosatore elettrico UniDos 2 Art. 4252 senza by-pass	Main water supply with waterfilter, pressure reduce valve and electrical doser UniDos 2 art. 4252 without bypass	
	4263	Alimentazione acqua principale con filtro, contaltri, valvola riduzione pressione	Main water supply with waterfilter, watermeter, pressure reduce valve	
	4263-1	come Art. 4263 ma assemblato con filtro auto-pulente al posto del filtro standard	as art. 4263 but assembled with flush back filter for standard water filter	
	4263-2	come Art. 4263 ma con valvola solenoide (sempre aperta) 230 V 50 Hz	as art. 4263 but with solenoid valve (currentless open) 230 V 50 Hz	
	4263-3	come Art. 4263 ma assemblato con filtro auto-pulente al posto del filtro standard e con valvola solenoide (sempre aperta) 230 V 50 Hz	as art. 4263 but assembled with flush back filter for standard water filter and with solenoid valve (currentless open) 230 V 50 Hz	



Art.	Art. No.	Descrizione	Description	Prezzo Price
	4237	Dosatore medicinale Dosatron 0,2 – 1,6 %; ¾"	Medicator Dosatron 0,2 – 1,6 %; ¾"	
	4238	Dosaggio 1,0 – 5,0 %; ¾"	Dosage 1,0 – 5,0 %; ¾"	
	4239-2	Dosaggio 2,0 – 10,0 %; ¾"	Dosage 2,0 – 10,0 %; ¾"	
	4240	Dosaggio 0,2 – 2,0%; 1¼"	Dosage 0,2 – 2,0 %; 1¼"	
	4241	Base per dosatron Art. 4240	Feet for Medicator art. 4240	
	4237-1	Dosatore D25 RE2 / 0,2 – 2 %; ¾"	Medicator D25 RE2 / 0,2 – 2 %; ¾"	
	4238-1	Dosatore D25 RE4 / 0,5 – 4 %; ¾"	Medicator D25 RE4 / 0,5 – 4 %; ¾"	
	4239-1	Dosatore D25 RE10 / 3 – 10 %; ¾"	Medicator D25 RE10 / 3 – 10 %; ¾"	
	4248	Mixer 60 ltr. 230 V 50 Hz	Mixer 60 lt. 230 V 50 Hz	
	4258	Mixer 180 ltr. 230 V 50 Hz	Mixer 180 lt. 230 V 50 Hz	
	9231	Filtro acqua per l'alimentazione principale, filetto ¾" 100 MIKRON	Water filter for the main water supply thread ¾" 100 MIKRON	
	9222	Cartuccia completa per filtro acqua 100 MIKRON	Spare cartridge cpl. for water filter 100 MIKRON	
	9223	Bicchiera	Filtercase	
	4228	Valvola riduzione pressione per l'alimentazione principale filettata ¾" pressione ingresso: 2,5 – 16 bar pressione uscita: 1,5 – 6 bar	Pressure reducing valve for the main water supply thread ¾" pressure input: 2,5 – 16 bar pressure output: 1,5 – 6 bar	
	4229	Conta-litri con raccordo R ¾"	Water meter connection R ¾"	
	4230	Collegamento al computer per conta-litri	Computer connection for watermeter	
	4389	Valvola a sfera filetto interno ½", cromata	Ball valve ½" internal thread metal, chromiumplated	
	4390	Valvola a sfera filetto interno ¾", cromata	Ball valve ¾" internal thread metal, chromiumplated	
	4393	Valvola a sfera filetto esterno ½", cromata	Ball valve ½" external thread metal, chromiumplated	
	4394	Valvola a sfera filetto esterno ¾", cromata	Ball valve ¾" external thread metal, chromiumplated	



Art.	Art. No.	Descrizione	Description	Prezzo Price
	4204	Galleggiante 1/2" - collegamento normale con ugello rosso, Ø3,5 mm - max. 3 bar Ugello speciale, nero, Ø6 mm max. 1 bar	Ball valve 1/2" connection normal nozzle, red, Ø3,5 mm max. 3 bar Special nozzle, black, Ø6 mm max. 1 bar	
	4205	Mini-galleggiante Collegamento 1/2"	Mini ball valve 1/2" connection	
	4209-00	Uscita ad angolo filettata 3/4" per tubo 3/4"	Outlet, 90° elbow thread 3/4" for pipe 3/4"	
	4249-00	Uscita dritta filettata 3/4" per tubo 3/4"	Outlet straight thread 3/4" for pipe 3/4"	
	4212-05	Guarnizione 3/4" per filetto esterno	Washer 3/4" for external thread	
	4213-05	Guarnizione 3/4" per filetto interno	Washer 3/4" for internal thread	
	4214-05	Guarnizione 1/2" per filetto esterno	Washer 1/2" for external thread	
	4215-05	Guarnizione 1/2" per filetto interno	Washer 1/2" for internal thread	
	4217-00	Dado in plastica 3/4"	Plastic nut 3/4"	
	4218-00	Dado in plastica 1/2"	Plastic nut 1/2"	
	4304-00	Prolunga 5,5 cm per nipple e tazza	Extension 5,5 cm for nipple and cup drinker	
	4305-00	Prolunga 12 cm per nipple e tazza	Dito 12 cm	
	4308-00	Prolunga 9 cm per nipple e tazza	Dito 9 cm	
	4332-00	Prolunga ad angolo per nipple e tazza	Elbow extension for nipple and cup drinker	
	4311-00	Portagomma filettato 1/2" per tubo 1/2"	Hose connector thread 1/2" for pipe 1/2"	
	4330-06	Portagomma filettato 1/2" per tubo 3/4"	Hose connector thread 1/2" for pipe 3/4"	
	4331-06	Portagomma filettato 1/2" per tubo 1/2"	Dito for pipe 1/2"	
	4333-00	Adattatore per abbeveratoio in acciaio inox Ø 10	Nipple-adapter for stainless-steel nipple Ø 10	
	4335-00	Adattatore per abbeveratoio combi hex 10	Dito for combi-nipple hex 10	
	4357-01	Tappo R 1/8"	Plug R 1/8"	
	4216-01	Tappo R 1/2"	Plug R 1/2"	
	4377-01	Tappo R 3/4"	Plug R 3/4"	



Art.	Art. No.	Descrizione	Description	Prezzo Price
	4315-00	Clip per barra	Nipple pipe clip	
	4316-01	Gancio per barra Materiale: plastica	Clamp bracket for nipple pipe material: plastic	
	4319-04	Supporto per agganciare la canaletta a V Art. 4601 al tubo quadro 22 x 22	Bracket for hanging V-trough art. 4601 to square pipe 22 x 22	
	4011-01	Mini-abbeveratoio per pulcini e broiler Colore: rosso Collegamento con tubo 6 x 9, Art. 4105	Mini-drinker for chicks and broilers colour: red connection tube 6 x 9, art. 4105	
	4336-01	Raccordo a T per collegare in serie i mini-abbeveratoi nelle operazioni a terra	T-piece for series connection of mini-drinkers in floor operation	
	4309-00	Adattatore J-lock giallo per sostituire nipple di altri tipi con nipple LUBING Ø 14,6 mm	J-lock adapter yellow to replace nipples of different types against LUBING nipples Ø 14,6 mm	
	4309-04	Adattatore J-lock bianco per sostituire nipple di altri tipi con nipple LUBING Ø 14,3 mm	J-lock adapter white to replace nipples of different types against LUBING nipples Ø 14,3 mm	
	4371-03	Sella da incollare al tubo tondo 21 Ø	Glue adapter for round pipe 21 Ø	
	4421	Argano 300 kg autobloccante	Winch 300 kg self locking	
	4423	Argano 600 kg autobloccante	Winch 600 kg self locking	
	4458	Argano 800 kg autobloccante	Winch 800 kg self locking	



Art.	Art. No.	Descrizione	Description	Prezzo Price
	4411	Forbici per tubo quadro e tubo tondo	Pliers for square pipe and round pipe	
	4401-05	Chiave per nipple Art. 4001, 4002, 4004, 4005, 4022, 4024 e 4071, 4072, 4074, 4075, 4077, 4078	Nipple key for art. 4001, 4002, 4004, 4005, 4022, 4024 and 4071, 4072, 4074, 4075, 4077, 4078	
	4408	Attrezzo per inserire o togliere il push-nipple Art. 4003	Push-in tool to install or remove push-in nipple art. 4003	
	4414	Pinze per clip raccordo ad espansione – raccordo dritto	Pliers for clip expansion connector - tube connector	
	4409	Punta 10,0 Ø per push-nipple Art. 4003	Drill 10,0 Ø for push nipple art. 4003	
	4442	Punta 9,1 Ø per Art.: 4004, 4074, 4005, 4075, 4022, 4077, 4024, 4078	Drill 9,1 Ø for Art.: 4004, 4074, 4005, 4075, 4022, 4077, 4024, 4078	
	4452	Punta 8,9 Ø per Art.: 4001, 4071, 4002, 4072	Drill 8,9 Ø for Art.: 4001, 4071, 4002, 4072	
	4462	Punta 11,0 Ø per Art.: 4013, 4073 e 4070	Drill 11,0 Ø for Art.: 4013, 4073 and 4070	
	4443	Punta per filettare R 1/8"	Roller tap R 1/8"	
	4405	Tangit per PVC - tubetto 125 g	Tangit PVC glue tube 125 g	

* I dati indicati nel presente catalogo sono puramente indicativi. La casa si riserva ogni possibilità di modifica senza preavviso.

** Le figure nel presente catalogo hanno valore puramente illustrativo allo scopo di spiegare l'utilizzo e/o la funzione. La casa si riserva ogni possibilità di modifica senza preavviso.