




















Art.	Art. No.	Descrizione	Description	Prezzo Price
		Broiler svezzam. fino a 20 settimane, Anatre svezzam. fino alla 2°/3° settim.	Broiler, rearing up to 20 weeks, Ducks rearing till 2nd/3rd week	
	4038	Elemento 3,0 m con 8 Top-nipple Art. 4022 + tazzina salvagoccia Art. 4612-01	Watering unit 3,0 m long with 8 Top-Nipple Art. 4022 with drip cup small Art. 4612-01	
	4037	Lo stesso con 10 Top-nipple	Dito with 10 Top-Nipple	
	4036	Lo stesso con 12 Top-nipple	Dito with 12 Top-Nipple	
	4039	Lo stesso con 15 Top-nipple	Dito with 15 Top-Nipple	
		Broiler	Broiler	
	4032	Elemento 3,0 m con 8 Top-CombiNipple Art. 4024-00 + tazzina salvagoccia Art. 4612-00	Watering unit 3,0 m long with 8 Top-CombiNipple Art. 4024-00 with drip cup Art. 4612-00	
	4033	Lo stesso con 10 Top-CombiNipple	Dito with 10 Top-CombiNipple	
	4034	Lo stesso con 12 Top-CombiNipple	Dito with 12 Top-CombiNipple	
	4035	Lo stesso con 15 Top-CombiNipple	Dito with 15 Top-CombiNipple	
		Riproduttori, Ovaiole e Anatre	Breeders, Layers and Ducks	
	4055	Elemento 3,0 m con 8 Top-nipple Art. 4022 + tazzina salvag. grande Art. 4617-01	Watering unit 3,0 m long with 8 Top-Nipple Art. 4022 with drip cup big Art. 4617-01	
	4056	Lo stesso con 10 Top-nipple	Dito with 10 Top-Nipple	
	4057	Lo stesso con 12 Top-nipple	Dito with 12 Top-Nipple	
	4058	Lo stesso con 15 Top-nipple	Dito with 15 Top-Nipple	
		Broiler senza tazzina	Broiler without drip cup	
	4080-1	Elemento 3,0 m con 8 Top-CombiNipple Art. 4078-00 a flusso ridotto, senza tazzina	Watering unit 3,0 m long with 8 Top-CombiNipple reduced Art. 4078-00 without drip cup	
	4081-1	Lo stesso con 10 Top-CombiNipple	Dito with 10 Top-CombiNipple	
	4082-1	Lo stesso con 12 Top-CombiNipple	Dito with 12 Top-CombiNipple	
	4083-1	Lo stesso con 15 Top-CombiNipple	Dito with 15 Top-CombiNipple	









Art.	Art. No.	Descrizione	Description	Prezzo Price
Broiler		Broiler		
	3032	Elemento 3,0 m con 8 Top-Combi nipple Art. 4024-00+ tazza salvagoccia Art. 4612-01, con tubo tondo zincato	Watering unit 3,0 m long with Round pipe Ø26,7 mm and 8 Top-Combinipple art. 4024-00, drip cup small art. 4612-01	
	3033	Lo stesso con 10 Top-Combi nipple	Dito with 10 Top-Combinipple	
	3034	Lo stesso con 12 Top-Combi nipple	Dito with 12 Top-Combinipple	
	3035	Lo stesso con 15 Top-Combi nipple	Dito with 15 Top-Combinipple	
Riproduttori		Breeder		
	3055	Elemento 3,0 m con 8 Top-nipple Art. 4022+ tazza salvagoccia grande Art. 4617-01, con tubo tondo zincato	Watering unit 3,0 m long with Round pipe Ø26,7 mm and 8 Top-nipple art. 4022, drip cup big art. 4617-01	
	3056	Lo stesso con 10 Top-nipple	Dito with 10 Top-nipple	
	3057	Lo stesso con 12 Top-nipple	Dito with 12 Top-nipple	
	3058	Lo stesso con 15 Top-nipple	Dito with 15 Top-nipple	
Broiler senza tazza		Broiler without drip cup		
	3080	Elemento 3,0 m con 8 Top-Combi nipple flusso ridotto Art. 4078-00, con tubo tondo zincato	Watering unit 3,0 m long with Round pipe Ø26,7 mm and 8 Top-Combinipple art. 4078-00 red.	
	3081	Lo stesso con 10 Top-Combi nipple	Dito with 10 Top-Combinipple	
	3082	Lo stesso con 12 Top-Combi nipple	Dito with 12 Top-Combinipple	
	3083	Lo stesso con 15 Top-Combi nipple	Dito with 15 Top-Combinipple	
	4326	Attacco zincato di testa/fondo	Holder to connect the round pipes with the pressure regulator or the breather unit	
	4140	Tubo zincato D. 26,6 – L=3 m, per sostegno linea	Galvanized ¾" pipe, L=3 m	
	4140G	Raccordo zincato per tubo Art. 4140	Galvanized connector for pipe Art. 4140	
	4327-00	Raccordo per Ø 26,7 mm	Conduit hanger for Ø 26,7 mm	
	4347-00	Raccordo per Ø 25,4 mm	Conduit hanger for Ø 25,4 mm	
	006 2 005 0	Raccordo per Ø 1" (VAL)	Conduit hanger for Ø 1" (VAL)	



Art.	Art. No.	Descrizione	Description	Prezzo Price
	3201-00	Regolatore pressione completo con sistema lavaggio; sostegno piccolo, 1 uscita per tubo quadro 22 x 22 mm Tubo sfiato: 450 mm	Pressure regulator complete with flush-system; Hanger small, 1 outlet for 22 x 22 mm square pipe 450 mm breather unit	
	3201-6-00	Lo stesso con tubo sfiato: 600 mm	ditto but breather unit: 600 mm	
	3201-9-00	Lo stesso con tubo sfiato: 900 mm	ditto but breather unit: 900 mm	
	3206-00	Regolatore pressione come Art. 3201-00 ma con due uscite	Pressure regulator like article 3201-00 but with two outlets	
	3206-6-00	Lo stesso con tubo sfiato: 600 mm	ditto but breather unit: 600 mm	
	3206-9-00	Lo stesso con tubo sfiato: 900 mm	ditto but breather unit: 900 mm	
	3211-00	Regolatore pressione come Art. 3201-00 ma con una uscita per tubo quadro 28 x 28 mm, sostegno grande Tubo sfiato: 450 mm	Pressure regulator like article 3201-00 but with 1 outlet for 28 x 28 mm square pipe Hanger big breather unit: 450 mm	
	3211-6-00	Lo stesso con tubo sfiato: 600 mm	ditto but breather unit: 600 mm	
	3211-9-00	Lo stesso con tubo sfiato: 900 mm	ditto but breather unit: 900 mm	
	3216-00	Regolatore pressione come Art. 3211-00 ma con due uscite e raccordo	Pressure regulator Like art. 3211-00 but with two outlets and transition pieces	
	3216-6-00	Lo stesso con tubo sfiato: 600 mm	ditto but breather unit: 600 mm	
	3216-9-00	Lo stesso con tubo sfiato: 900 mm	ditto but breather unit: 900 mm	
	3301-00	Supporto piccolo Reg. press. per profilo alluminio standard	Hanger small Pressure regulator for aluminium-profile standard	
	3302-00	Supporto grande Reg. press. per profilo alluminio tacchini	Hanger big Pressure regulator for aluminium-profile turkey	
	3303-00	Raccordo 22 x 22 mm	Transition piece 22 x 22 mm	
	3304-00	Raccordo 28 x 28 mm	Transition piece 28 x 28 mm	
	3305-00	Raccordo tubo tondo 3/4"	Transition piece round-pipe 3/4"	
	3306-00	Raccordo tubo 3/4"	Transition piece tube 3/4"	
	3307-00	Sfiato 450 mm	Breather unit 450 mm	
	3307-6-00	Sfiato 600 mm	Breather unit 600 mm	
	3307-9-00	Sfiato 900 mm	Breather unit 900 mm	
	3308-00	Tappo	Plug	
	4311-00	Portagomma	Hose connector	
	4215-05	Guarnizione int. 1/2"	Washer 1/2" int. thread	
	4285	Spazzola pulizia per tubo sfiato	Cleaning brush for breather tube	



Art.	Art. No.	Descrizione	Description	Prezzo Price
	4060	Tazzina primi-giorni Per circa 6 giorni / 80 - 100 pulcini Broiler 3 - 3,5 kg approx. Per le 2 ultime settimane	Starter cup for approx. 6 days/80-100 chicks Broiler 3 - 3,5 kg for the last approx. 2 weeks	
	4221-00	Serbatoio „ball-tank“ con lavaggio integrato	Ball tank with flush system	
	4223-00	Serbatoio „ball-tank“ con lavaggio integrato, per centro linea	Ball tank with flush system for middle connection	
	4274-00	Regolatore pendenza per compensare un dislivello di 10 cm (tappo blu)	Slope regulator to equalize 4" height difference (Blue Inset)	
	4275-00	Regolatore pendenza per compensare un dislivello di 15 cm (tappo rosso)	Slope regulator to equalize 6" height difference (Red inset)	
	4276-00	Regolatore pendenza per compensare un dislivello di 20 cm (tappo nero)	Slope regulator to equalize 8" height difference (Black Inset)	
	4255-00	Unità sfiato con lavaggio integrato	Flush breather unit	
	4244-00	Unità sfiato con lavaggio integrato a rotazione	Breather revolving unit	
	4244-3-00	Unità sfiato con lavaggio integrato a rotazione, con filetto R 3/4"	Breather revolving unit with R 3/4" thread connection	
	4243-00	Valvola interruzione linea	Mid-line shut off valve	







Listino Prezzi

Price list

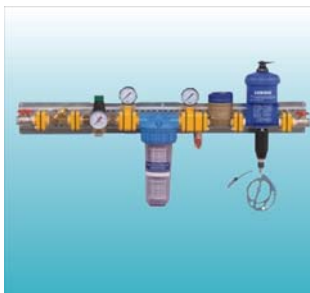

Stand: 01.10.2005

Art.	Art. No.	Descrizione	Description	Prezzo Price
	4416	Argano 300 kg autobloccante con supporto (fino a 70 m)	Handwinch 300 kg selflocking with support (up to 70 m)	
	4417	Argano 600 kg autobloccante con supporto (oltre i 70 m)	Handwinch 600 kg selflocking with support (over 70 m)	
	4428	Argano 800 kg autobloccante con supporto	Handwinch 800 kg selflocking with support	
	4418	Argano a soffitto 600 kg autobloccante; Installazione: centro capan.	Ceiling winch 600 kg selflocking; Installation: middle of the house	
	4419	Manovella	Crank	
	4430	Puleggia guida in metallo Ø 90	Guide pulley Ø 90 metal	
	4432	Puleggia guida	Guide pulley	
	4440	Puleggia da soffitto Ø 22	Ceiling pulley Ø 22	
	4441	Puleggia da soffitto Ø 38	Ceiling pulley Ø 38	
	4431	Puleggia da soffitto Ø 40	Ceiling pulley Ø 40	
	4445	Puleggia da soffitto Ø 80	Ceiling pulley Ø 80	
	4447	Gancio da legno 6 x 100	Eyelet wood screw 6 x 100	
	4448	Gancio da legno 7 x 120	Eyelet wood screw 7 x 120	
	4426	Cavo acciaio zincato Ø 4 mm	Cable Ø 4 mm galv.	
	4434	Fune in nylon Ø 3 mm bianca	Plastic rope Ø 3 mm white	
	4439	Fune in nylon Ø 6 mm gialla	Plastic rope Ø 6 mm yellow	
	4453	Cavo acciaio zincato per sollevamento Ø 2 mm	Suspension cable Ø 2 mm galv.	





Art.	Art. No.	Descrizione	Description	Prezzo Price
	4433	Morsetto 3/6"	Cable clamp 3/16"	
	4436-00	Morsetto a vite per fune in nylon	Clamping screw for plastic rope	
	4454	Piastrina metallica di sostegno e regolazione	Adjusting and holding sheet metal	
	4429	Cavo anti-sosta Ø 1,5 mm zincato	Shocker wire Ø 1,5 mm galv.	
	4346	Supporto zincato per doppio anti-sosta, 4 supporti per elemento	Steel hanger for double wire 4 steel hanger per element	
	4376-00	Supporto per cavo anti-sosta, 5 supporti per elemento	Hanger for shocker wire 5 hanger per element	
	4444	Kit collegamento per anti-sosta	Connection set for shocker wire	
	4455	Sistema rotante per riproduttori, per un elemento completo	Roller system for breeder set for one watering unit	






Art.	Art. No.	Descrizione	Description	Prezzo Price
	4260	Alimentazione principale acqua con filtro, contaltri, valvola riduzione pressione e dosatore medicinale Art. 4238-1 senza Bypass	Main water supply with waterfilter, watermeter, pressure reduce valve and medicator art. 4238-1 without bypass	
	4260-1	come Art. 4260 ma assemblato con filtro autopulente al posto del filtro standard	as art. 4260 but assembled with flush back filter for standard water filter	
	4260-2	come Art. 4260 ma con valvola solenoide (sempre aperta) 230 V 50 Hz	as art. 4260 but with solenoid valve (currentless open) 230 V 50 Hz	
	4260-3	come Art. 4260 ma assemblato con filtro autopulente al posto del filtro standard e con valvola solenoide (sempre aperta) 230 V 50 Hz	as art. 4260 but assembled with flush back filter for standard water filter and with solenoid valve (currentless open) 230 V 50 Hz	
	4265	Alimentazione principale acqua con filtro, contaltri, valvola riduzione pressione e dosatore medicinale Art. 4238-1 con Bypass	Main water supply with waterfilter, watermeter, pressure reduce valve and medicator art. 4238-1 with bypass	

In alternativa si possono includere nell'alimentazione principale i seguenti dosatori medicinale. Attenzione, i prezzi cambiano (vd. Il listino qui sotto)!

Alternatively the following Medicator can be built into the Main water supply. Attention, thus develop new prices (see price list below)!

	4237	Dosatore medicinale Dosatron 0,2 – 1,6 %; 3/4"	Medicator Dosatron 0,2 – 1,6 %; 3/4"	Alimentazione principale / Main water supply
	4238	Dosaggio 1,0 – 5,0 %; 3/4"	Dito dosage 1,0 – 5,0 %; 3/4"	Alimentazione principale / Main water supply
	4239-2	Dosaggio 1,0 – 10,0 %; 3/4"	Dito dosage 1,0 – 10,0 %; 3/4"	Alimentazione principale / Main water supply
	4237-1	Dosatore medicinale D25 RE2 / 0,2 – 2 %; 3/4"	Medicator D25 RE2 / 0,2 – 2 %; 3/4"	Alimentazione principale / Main water supply
	4238-1	Dosatore medicinale D25 RE4 / 0,5 – 4 %; 3/4"	Medicator D25 RE4 / 0,5 – 4 %; 3/4"	Standard nell'alimentazione principale indicata sopra / Standard in the main water supply specified above
	4239-1	Dosatore medicinale D25 RE10 3,0 – 10,0 %; 3/4"	Medicator D25 RE10 3,0 – 10,0 %; 3/4"	Alimentazione principale / Main water supply


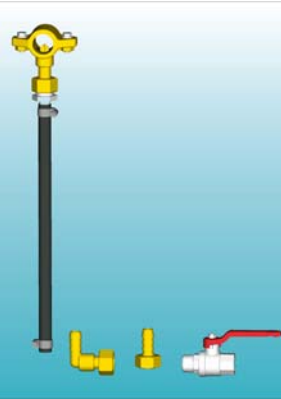


Art.	Art. No.	Descrizione	Description	Prezzo Price
	4251	Dosatore elettrico UniDos 1 per carico dosaggio e timer di dosaggio con 0,1 – 5 % fino a 240 L/h max. portata 1500 L/h max. quantità dosata 12 L/h	Electrical Doser UniDos 1 for load dosage and timer dosage with 0,1 – 5% up to 240 L/h Max. Flow 1500 L/h Max. Dosing quantity 12 L/h	
	4252	Dosatore elettrico UniDos 2 per carico dosaggio e timer di dosaggio con 0,1 – 5 % fino a 480 L/h max. portata 1500 L/h max. quantità dosata 24 L/h	Electrical Doser UniDos 2 for load dosage and timer dosage with 0,1 – 5% up to 480 L/h Max. Flow 1500 L/h Max. Dosing quantity 24 L/h	
	4261	Alimentazione acqua principale con filtro, valvola riduz. pressione e dosatore elettrico UniDos 1 Art. 4251 senza by-pass	Main water supply with waterfilter, pressure reduce valve and electrical doser art. 4251 without bypass	
	4262	Alimentazione acqua principale con filtro, valvola riduz. pressione e dosatore elettrico UniDos 2 Art. 4252 senza by-pass	Main water supply with waterfilter, pressure reduce valve and electrical doser UniDos 2 art. 4252 without bypass	
	4263	Alimentazione acqua principale con filtro, contaltri, valvola riduzione pressione	Main water supply with waterfilter, watermeter, pressure reduce valve	
	4263-1	come Art. 4263 ma assemblato con filtro auto-pulente al posto del filtro standard	as art. 4263 but assembled with flush back filter for standard water filter	
	4263-2	come Art. 4263 ma con valvola solenoide (sempre aperta) 230 V 50 Hz	as art. 4263 but with solenoid valve (currentless open) 230 V 50 Hz	
	4263-3	come Art. 4263 ma assemblato con filtro auto-pulente al posto del filtro standard e con valvola solenoide (sempre aperta) 230 V 50 Hz	as art. 4263 but assembled with flush back filter for standard water filter and with solenoid valve (currentless open) 230 V 50 Hz	






Art.	Art. No.	Descrizione	Description	Prezzo Price
	4237	Dosatore medicinale Dosatron 0,2 – 1,6 %; ¾"	Medicator Dosatron 0,2 – 1,6 %; ¾"	
	4238	Dosaggio 1,0 – 5,0 %; ¾"	Dosage 1,0 – 5,0 %; ¾"	
	4239-2	Dosaggio 1,0 – 10,0 %; ¾"	Dosage 1,0 – 10,0 %; ¾"	
	4240	Dosaggio 0,2 – 2,0%; 1¼"	Dosage 0,2 – 2,0 %; 1¼"	
	4241	Base per dosatron Art. 4240	Feet for Medicator art. 4240	
	4237-1	Dosatore D25 RE2 / 0,2 – 2 %; ¾"	Medicator D25 RE2 / 0,2 – 2 %; ¾"	
	4238-1	Dosatore D25 RE4 / 0,5 – 4 %; ¾"	Medicator D25 RE4 / 0,5 – 4 %; ¾"	
	4248	Mixer 60 ltr. 230 V 50 Hz	Mixer 60 lt. 230 V 50 Hz	
	4258	Mixer 180 ltr. 230 V 50 Hz	Mixer 180 lt. 230 V 50 Hz	
	9231	Filtro acqua per l'alimentazione principale, filetto ¾" 100 MIKRON	Water filter for the main water supply thread ¾" 100 MIKRON	
	9222	Cartuccia completa per filtro acqua 100 MIKRON	Spare cartridge cpl. for water filter 100 MIKRON	
	9223	Bicchiera	Filtercase	
	4228	Valvola riduzione pressione per l'alimentazione principale filettata ¾" pressione ingresso: 2,5 – 16 bar pressione uscita: 1,5 – 6 bar	Pressure reducing valve for the main water supply thread ¾" pressure input: 2,5 – 16 bar pressure output: 1,5 – 6 bar	
	4229	Conta-litri con raccordo R ¾"	Water meter connection R ¾"	
	4230	Collegamento al computer per conta-litri	Computer connection for watermeter	
	4389	Valvola a sfera filetto interno ½", cromata	Ball valve ½" internal thread metal, chromiumplated	
	4390	Valvola a sfera filetto interno ¾", cromata	Ball valve ¾" internal thread metal, chromiumplated	
	4393	Valvola a sfera filetto esterno ½", cromata	Ball valve ½" external thread metal, chromiumplated	
	4394	Valvola a sfera filetto esterno ¾", cromata	Ball valve ¾" external thread metal, chromiumplated	








Art.	Art. No.	Descrizione	Description	Prezzo Price
 <p>①</p>	4150	Carico acqua completo di: presa-staffa Ø ¾", portagomma per tubo ½", 3 m tubo retinato ½" con clip	Water connection kit with clamp Ø ¾", hose connector, 3 m tube ½" and clip	
	4151	Carico acqua completo di: presa-staffa Ø ¾", portagomma per tubo ½", 4 m tubo retinato ½" con clip	Water connection kit with clamp Ø ¾", hose connector, 4 m tube ½" and clip	
	4152	Carico acqua completo di: presa-staffa Ø ¾", portagomma per tubo ½", 5 m tubo retinato ½" con clip	Water connection kit with clamp Ø ¾", hose connector, 5 m tube ½" and clip	
 <p>①</p>	4153	Carico acqua completo di: presa-staffa Ø ¾", portagomma per tubo ½", 3 m tubo retinato ½" con clip, rubinetto	Water connection kit with clamp Ø ¾", hose connector, 3 m tube ½", ball valve and clip	
	4154	Carico acqua completo di: presa-staffa Ø ¾", portagomma per tubo ½", 4 m tubo retinato ½" con clip, rubinetto	Water connection kit with clamp Ø ¾", hose connector, 4 m tube ½", ball valve and clip	
	4155	Carico acqua completo di: presa-staffa Ø ¾", portagomma per tubo ½", 5 m tubo retinato ½" con clip, rubinetto	Water connection kit with clamp Ø ¾", hose connector, 5 m tube ½", ball valve and clip	

- ① esempio di montaggio! (il portagomma per collegare la ball-tank o il regolatore di pressione non sono compresi nel kit! Il portagomma ad angolo è già compreso nella ball-tank e il portagomma dritto è già compreso nel regolatore di pressione.)
Assembly example! (Angle hose connector for connection with ball tank or pressure regulator are not included in the kit! Angle hose connector is part of the ball tank and the straight hose connector is part of the pressure regulator).



Art.	Art. No.	Descrizione	Description	Prezzo Price
	4510-09	Pannello per recinto Per un recinto di diametro 4,5 m sono necessarie 18 sezioni Taglio pre-stampato per il passaggio della linea di abbeveraggio	Brooder guard for rearing as a spatial detachment possibility 18 sections for a ring of 4,5 m diameter Prestamped cut for the drinking line	
	4511-09	Stabilizzatore per stabilizzare l'apertura di passaggio della linea di abbeveraggio	Stabilizer for stabilization the cut for the adjustable floor watering unit	
	4512-09	Cerniera di collegamento per unire le sezioni del recinto Per ogni sezione sono necessarie 2 cerniere	Connecting hinge For connecting the brooder guard Requirement: 2 hinges per brooder guard section	








Art.	Art. No.	Descrizione	Description	Prezzo Price
	4480	Unità controllo LUBING LCW-8 per lavaggio automatico fino a max. 8 linee con programma di temporizzazione indipendente (230 V, 50 Hz)*	LUBING Controller LCW-8 for automatic flushing up to 8 drinking lines with independent timer program, (230 V, 50 Hz)*	
	4156	Kit di lavaggio comprende: raccordo a T, connettore, giunto angolo, raccordo, elettrovalvola (230 V, 50 Hz)* con 5 m di cavo, portagomma ad angolo, raccordo a T per tubo, 2 fascette, 0,5 m di tubo	Flush-Kit contains: T-piece, connection piece, Elbow coupler, Transition piece, Solenoid valve (230 V, 50 Hz)* with 5 m cable, Angle hose connector, T-tube connector, 2 clamps, 0.5 m tube	
	4166	Kit di lavaggio per reg. press. Optima comprende: raccordo a T, connettore, giunto angolo, raccordo, elettrovalvola (230 V, 50 Hz)* con 5 m di cavo, portagomma ad angolo, raccordo a T per tubo, 2 fascette, 0,5 m di tubo	Flush-Kit for pressure regulator Optima contains: T-piece, Elbow hose connector, connection piece, Transition piece, Solenoid valve (230 V, 50 Hz)* with 5 m cable, Angle hose connector, T-tube connector, 2 clamps, 0.5 m tube	
	4166-1	Kit lavaggio come Art. 4166 ma senza elettrovalvola 24 V	Flush-Kit like art. 4166 but with 24 V Solenoid valve	
	4157	Kit di drenaggio 3 m cpl. tappo finale con portagomma ad angolo, 3 m tubo da 3/4" e 2 fascette	Drain kit 3 m With End cap with angle hose connector, 3 m hose 3/4" and 2 clamps	
	4158	Kit di drenaggio come Art. 4157 ma con 4 m di tubo	Drain kit like art. 4157 with 4 m tube	
	4159	Kit di drenaggio come Art. 4157 ma con 5 m di tubo	Drain kit like art. 4157 with 5 m tube	
	4255	Unità sfiato per tubo 22x22 mm con portagomma da 3/4"	Flush breather unit for nipple pipe 22 x 22 mm with 3/4" hose connector	

*voltaggi speciali su richiesta

*Special voltage on demand



Art.	Art. No.	Descrizione	Description	Prezzo Price
	4160	Tappo DN 50 con connettore angolare	End cap DN 50 with angle hose connector	
	4161	Tappo DN 50	End cap DN 50	
	4162	Braga 45° DN 50	Branch 45° DN 50	
	4163	Curva 90° DN 50	Bend 90° DN 50	
	4164	Manicotto DN 50	Sleeve DN 50	
	4165	Tubo 2 m DN 50, con una estremità bicchierata	Pipe 2 m DN 50, one side swaged	
	4465 4466	Vite di supporto M8 x 100 zn Anello di sostegno M8 DN 50 zn	Hanger bolts M8 x 100 galv. Shackles for conduits M8 DN 50 galv.	

* I dati indicati nel presente catalogo sono puramente indicativi. La casa si riserva ogni possibilità di modifica senza preavviso.

** Le figure nel presente catalogo hanno valore puramente illustrativo allo scopo di spiegare l'utilizzo e/o la funzione.

La casa si riserva ogni possibilità di modifica senza preavviso.