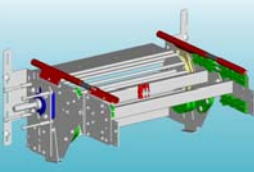
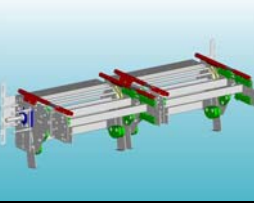
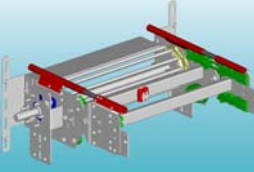

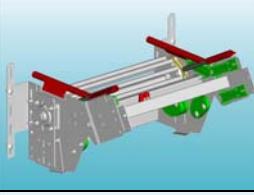
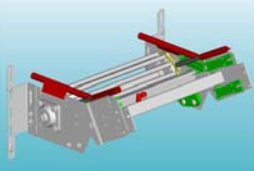



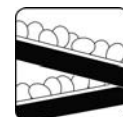


### Listino Prezzi

### Price list

Stand: 01.07.2009

Art.	Descrizione	Description	Typ 350		Typ 500	
			Art.No.	Prezzo/Price	Art.No.	Prezzo/Price
	<b>Mini traino</b> con tensionatore unità salita/discesa senza motore	<b>Mini-drive</b> with tensioner and pivoting unit without motor	<b>8141-0</b>		<b>8101-0</b>	
	<b>Mini traino doppio</b> con tensionatore unità salita/discesa senza motore	<b>Mini-drive double</b> with tensioner and pivoting unit without motor	<b>8143-0</b>		<b>8103-0</b>	
	<b>Mini traino</b> con unità salita/discesa senza motore	<b>Mini-drive</b> with pivoting unit without motor	<b>8142-0</b>		<b>8102-0</b>	
	<b>Unità salita/discesa</b> Inclinaz. regolabile con rotazione da 0° - 28°	<b>Pivoting unit</b> revolving adjustable revolving motion 0° - 28°	<b>4844</b>		<b>4805</b>	
	<b>Gruppo finale</b> con tensionatore unità salita/discesa	<b>Idler unit</b> with tensioner and pivoting	<b>8145</b>		<b>8105</b>	
	<b>Gruppo finale</b> con unità salita/discesa	<b>Idler unit</b> with pivoting unit	<b>8147</b>		<b>8107</b>	
	<b>Unità finale</b>	<b>End unit</b>	<b>4846</b>		<b>4807</b>	
	<b>Elemento chiuso</b> cpl. montato  Lunghezza 3,0 m 2,0 m 1,0 m	<b>Connecting part</b> <b>closed</b> cpl. assembled  Length 3,0 m 2,0 m 1,0 m	<b>4847</b>		<b>4808</b>	
			<b>4848</b>		<b>4809</b>	
			<b>4843</b>		<b>4837</b>	
	<b>Curva X°</b>	<b>Bend X°</b>	<b>4854</b>		<b>4825</b>	
	<b>Curva ad S</b> 30° - 45°	<b>S-Bend 30° - 45°</b>	<b>4854-1</b>		<b>4825-1</b>	



### Listino Prezzi

### Price list

Stand: 01.07.2009

Art.	Descrizione	Description	Tipo 350		Typ 500	
			Art.No.	Prezzo/Price	Art.No.	Prezzo/Price
	<b>Catena</b>	<b>Conveyor chain</b>				
	Standard 20°	Standard 20°	<b>4861</b>		<b>4821</b>	
	Maglie up/down 28°	Rods up/down 28°	<b>4862</b>		<b>4822</b>	
	Maglia up-down con alette	Rods up/down with tab tubes	<b>4862-1</b>		<b>4822-1</b>	
	<b>Falsamaglia</b>	<b>Closing rod</b>	<b>4864</b>		<b>4824</b>	
	<b>Supporto pavim.</b>	<b>Floor support</b>				
	Altez. min 0,19 m max 0,32 m una coppia	Height min 0,19 m max 0,32 m one pair	<b>4815</b>		<b>4815</b>	
	<b>Supporto pavim.</b>	<b>Floor support</b>				
	Altez. min 0,31 m max 0,61 m	Height min 0,31 m max 0,61 m	<b>4855</b>		<b>4816</b>	
	<b>Supporto pavim.</b>	<b>Floor support</b>				
	Altez. min 0,60 m max 1,30 m	Height min 0,60 m max 1,30 m	<b>4856</b>		<b>4817</b>	
	<b>Supporto</b>	<b>Support</b>				
	Altezza 1,0 m	Height 1,0 m	<b>4918</b>		<b>4918</b>	
	2,0 m	2,0 m	<b>4919</b>		<b>4919</b>	
	2,5 m	2,5 m	<b>4920</b>		<b>4920</b>	
	<b>Montante completo</b>	<b>Cross-struts complete</b>	<b>4818</b>		<b>4818</b>	
	<b>Oliatore</b>	<b>Drip-oiler</b>				
	con interruttore elettrico	With electrical switch	<b>4829-0</b>		<b>4829-0</b>	
	<b>Oliatore</b>	<b>Drip-oiler</b>				
	Doppio Con interruttore elettrico	Double With electrical switch	<b>4932-0</b>		<b>4932-0</b>	
	<b>Tanica da 5 litri olio</b>	<b>5-liter tank of oil</b>				
	Paraffinum Liquidum Bianco DAB 10	Paraffinum Liquidum White DAB 10	<b>4800</b>			

**LUBING** **Trasportatore – Loader** (per trasportatori fino a 15 m)  
**Loader – Conveyor** (conveyor length up to 15 m)



\* I dati indicati nel presente catalogo sono puramente indicativi. La casa si riserva ogni possibilità di modifica senza preavviso.

\*\* Le figure nel presente catalogo hanno valore puramente illustrativo allo scopo di spiegare l'utilizzo e/o la funzione.

La casa si riserva ogni possibilità di modifica senza preavviso.